


28M

ELECCIONES AUTONÓMICAS Y MUNICIPALES

Tsunami del Partido
Popular: 7 de 12



29 de mayo de 2023

ÍNDICE

01

VALORACIÓN GLOBAL: GIRO A LA DERECHA

02

RESULTADO ELECCIONES MUNICIPALES

- Resultados globales
- ¿Cuál ha sido el partido más votado en las 10 ciudades principales?
- Los votos en los 50 mayores municipios de España
- Cómo queda el voto por provincias: ¿Qué lectura se puede hacer del giro en el voto?

03

RESULTADO DE LAS ELECCIONES AUTONÓMICAS

- Análisis de resultados provisionales en las 12 autonomías

04

PRÓXIMAS FECHAS CLAVE

ELECCIONES MUNICIPALES Y AUTONÓMICAS

28 MAYO 2023


VALORACION GLOBAL : GIRO A LA DERECHA

Las elecciones municipales en toda España y autonómicas en 12 comunidades autónomas han representado un cambio muy notable en las preferencias políticas de los electores que tiene como consecuencia un nuevo reparto del poder municipal y autonómico con predominio del PP (en solitario o en acuerdos con VOX) y con notables pérdidas para el PSOE y sus aliados (de izquierda y regionalistas) en muchas de esas instituciones.

El PP es el gran triunfador de estos comicios

En las elecciones municipales ha vuelto a ser el partido más votado, con más de 7 millones de votos, superando al PSOE en 750.000 votos. (Hace 4 años el PSOE superó al PP en más de 1,5 millones de votos). Son muy significativos los resultados en Madrid (mayoría absoluta), Valencia y Sevilla. Es muy importante su avance en las zonas urbanas. En 2019 sólo fue el partido más votado en 12 de las 50 ciudades más pobladas. En 2023 ha sido la primera fuerza en 29 de esas ciudades. Incluso puede gobernar en otras, si llega a acuerdos con Vox. Si sumamos los votos municipales en cada una de las 50 provincias, el PP es el partido más votado en 27. (En 2019 sólo lo fue en 14). Este dato tiene especial relevancia de cara a las elecciones generales de final de año al ser la provincia la circunscripción electoral.

Las elecciones autonómicas también han deparado un gran triunfo al PP. Ha conseguido ser el partido más votado en 7 de las comunidades autónomas donde se celebraban elecciones. En 2 de ellas ha conseguido la mayoría absoluta (Comunidad de Madrid y la Rioja). Las victorias más significativas se han producido en la Comunidad Valenciana, Aragón y Baleares. También podrá aspirar a gobernar en Extremadura si llega a un acuerdo con VOX.



ELECCIONES MUNICIPALES Y AUTONÓMICAS 28 MAYO 2023

VALORACION GLOBAL : GIRO A LA DERECHA (II)

El PSOE es el gran perdedor de las elecciones.

Aunque sólo haya retrocedido en 450.000 votos respecto a los conseguidos en 2019. No va a conservar el poder municipal ni autonómico que tenía en solitario o en coalición en numerosas ciudades importantes y en 6 comunidades autónomas. Solo va a retener los gobiernos de Castilla la Mancha (en solitario), Navarra, Asturias y Canarias (en este último caso pendiente de si llega un acuerdo con Coalición Canaria). También ha perdido fuelle en las 50 ciudades más importantes y sólo retiene la condición de partido más votado en 14 de las 50 provincias. Es dudoso que consiga la alcaldía de Barcelona, donde la lista más votada es la que encabezaba Xavier Triás.

Vox se ha convertido en la tercera opción política más votada, tanto en las elecciones municipales como en las elecciones autonómicas, donde ha conseguido entrar en los doce parlamentos regionales. Sin embargo, no ha conseguido impedir la mayoría absoluta del PP en la Comunidad de Madrid ni en el ayuntamiento de la capital. Indudablemente va a tener capacidad de negociación en la elección de alcaldes en ciudades importantes (como Valencia o Sevilla) y sobre todo en la formación de varios gobiernos autonómicos.

UP y Sumar. Comparten la consideración de perdedores con el PSOE. Los resultados de UP son muy malos al perder la representación que tenían en importantes ciudades y parlamentos regionales. En cuanto a Sumar (Yolanda Diaz) no concurría con su proyecto a estas elecciones, pero los partidos más significativos que lo respaldan tampoco han tenido buenos resultados, aunque en número de votos no hayan retrocedido significativamente. Pero el hecho es que Ada Colau probablemente perderá la alcaldía de Barcelona, Joan Ribó (Compromís) perderá la alcaldía de Valencia y Más Madrid ha perdido la condición de partido más votado que tuvo en Madrid en 2019.

PERSPECTIVAS POLÍTICAS Y ELECTORALES.

Es muy probable que Pedro Sánchez introduzca cambios en el gobierno y en el partido para intentar recuperar iniciativa política de cara a las elecciones generales de fin de año.

Parece muy difícil que pueda alterar la corriente de fondo de un giro a la derecha que se anunció en las elecciones de la comunidad de Madrid en 2021 y en Andalucía en 2022 y que ahora se han confirmado y ampliado.

El giro a la derecha se refleja no sólo en la distancia en porcentaje de votos entre PP y PSOE (tres puntos y medio), sino que, si se contempla el resultado por afinidades ideológicas, el voto al bloque de las derechas supera al bloque de las izquierdas en más de cinco puntos.

RESULTADOS GLOBALES DE LAS ELECCIONES MUNICIPALES

| BLOQUE DERECHA | | | BLOQUE IZQUIERDA | | | |
|-----------------|--------|--------|------------------|---------------|--------|--------|
| | 2023 | 2019 | | 2023 | 2019 | |
| PARTIDO POPULAR | 31,47% | 22.23% | SUMAR | PSOE | 28,23% | 29.26% |
| VOX | 7,18% | 2.9% | | UP | 0,6% | 2.7% |
| C's | 1,35% | 8.25% | | MÁS MADRID | 1,67% | 2,28 % |
| | | | | COMPROMÍS | 2,56% | 1,48 % |
| | | | | EN COMÚ PODEM | 1,21% | 1,33% |
| TOTAL | 40% | 33,38% | | | 34,27% | 37,05% |

Las elecciones municipales tienen un claro ganador en el PP que ha conseguido el 31,47% de los votos (7.000.000) superando en más de 3 puntos al PSOE (6.200.000). La comparación con los resultados de hace 4 años refleja un crecimiento de cerca de 2 millones de votos para el PP y un descenso de 400.000 votos para el PSOE. Si se compara el resultado por bloques ideológicos, el bloque de la derecha ha mejorado su resultado respecto al 2019 en 7 puntos, mientras que el bloque de la izquierda ha retrocedido 3 puntos

¿CUÁL HA SIDO EL PARTIDO MÁS VOTADO EN LAS 10 CIUDADES PRINCIPALES?

| | 2023 | 2019 | ACTUAL ALCALDE 2019 |
|----------------------------|-----------------------|---------------------|---|
| MADRID | PP (44,18%) | MÁS MADRID (30,99%) | PP (24,25%) José Luis Martínez Almeida |
| BARCELONA | TRIASXBCN-CM (22,42%) | ERC (21,37%) | EN COMÚ PODEM (20,74%) Ada Colau |
| MÁLAGA | PP (48,92%) | PP (39,75%) | PP Francisco de la Torre Prados |
| VALENCIA | PP (36,5%) | COMPROMIS (27,44%) | COMPROMIS Joan Ribó |
| SEVILLA | PP (41%) | PSOE (39,24%) | PSOE Antonio Muñoz Martínez |
| ZARAGOZA | PP (37,79%) | PSOE (28%) | PP Jorge Azcón |
| MURCIA | PP (45,17%) | PP (34,93%) | PSOE José Antonio Serrano Martínez |
| BILBAO | PNV (36,58%) | PNV (42,69%) | PNV Juan María Aburto |
| PALMA DE MALLORCA | PP (32,12%) | PSOE (26,49%) | PSOE José Hila |
| LAS PALMAS DE GRAN CANARIA | PSOE (33,22%) | PSOE (31,73%) | PSOE Augusto Hidalgo |

El PP es el partido más votado en 7 de las ciudades más pobladas. Es muy probable que consiga la alcaldía en todas ellas. Destacan los vuelcos en Madrid, Sevilla y Valencia. El PSOE es el partido más votado solo en Las Palmas de Gran Canaria

LOS VOTOS EN LOS 50 MAYORES MUNICIPIOS

Es interesante analizar el resultado en los 50 mayores municipios de España ya que suponen el 37,7% de todo el censo de España.

Su relevancia nos permite hacer una extrapolación de los cambios en la intención de voto en las zonas urbanas.

En 2019 el **PSOE** ganó en 26 municipios consiguiendo mayoría absoluta en Vigo, Fuenlabrada y Dos Hermanas.

En 2023 ha sido el partido más

votado en **14** ayuntamientos, destacando que ha conservado la mayoría absoluta en las 3 ciudades.

La pérdida de importantes capitales como Sevilla, Granada o Valencia deja al PSOE con pocas capitales de provincia

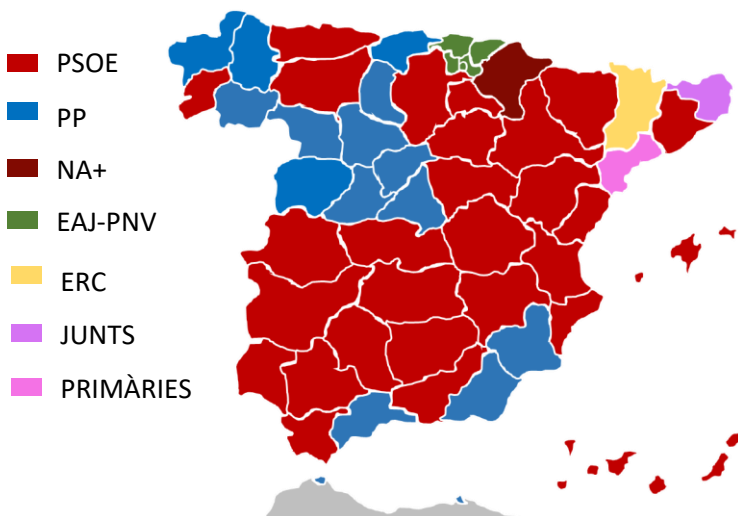
En **2019** el **PP** ganó sólo en **12 de los mayores municipios**, pero solo contó con mayoría absoluta en Torrejón de Ardoz .

En **2023 ha sido el partido más votado en 29** de dichos municipios , destacando la mayoría absoluta en Madrid, Málaga, Torrejón y Badalona, o las importantes mayorías en Sevilla, Córdoba o Granada. En otros importantes municipios, aunque no ha tenido la mayoría de los votos aún puede optar a conseguir los ayuntamientos. Se abre un periodo clave de pactos.



CÓMO QUEDA EL VOTO POR PROVINCIAS: ¿QUÉ LECTURA SE PUEDE HACER DEL GIRO EN EL VOTO?

2019



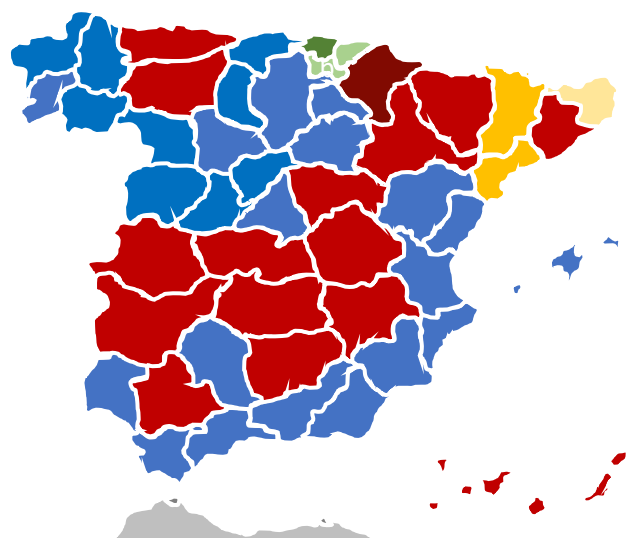
El mapa provincial del partido mayoritario en 2019 fue muy positivo para el PSOE, ganador en 27 de las 50 provincias.

Por su parte el PP solo consiguió mayoría de votos en 14 provincias, principalmente en Galicia, y Castilla León.

2023

En las elecciones de 2023 curiosamente las cifras se han invertido siendo el PP el que ha sido el partido más votado en 27 provincias, y el PSOE solo en 14.

También destacar que EH Bildu ha conseguido tener más votos que el PNV en los municipios de Guipúzcoa y Alava.



RESULTADO DE LAS ELECCIONES AUTONÓMICAS 2023

TRIUNFO ARRASADOR DEL PP

COMUNIDAD DE MADRID

| | |
|-------------------------------|---|
| PARTIDO MÁS VOTADO | PP (47,1%) |
| BLOQUE MAYORITARIO DE ESCAÑOS | PP (71) |
| PROBABLE PRESIDENTE |  Isabel Díaz Ayuso |




- El PP arrasa con 6 escaños más que en 2021 y logra 3 escaños más de los necesarios para la mayoría absoluta.
- Más Madrid obtiene los mismos escaños que el PSOE pero los casi 5.000 votos de diferencia los convierte en segunda fuerza y líderes de la oposición.
- Podemos desaparece de la Asamblea y VOX pierde 3 escaños, quedando diluido ante la superioridad del PP.

RESULTADO DE LAS ELECCIONES AUTONÓMICAS 2023

NO SE REEDITARÁ EL PACTO DEL BOTANIC

COMUNIDAD VALENCIANA

| | |
|-------------------------------|--|
| PARTIDO MÁS VOTADO | PP (35,4%) |
| BLOQUE MAYORITARIO DE ESCAÑOS | PP (40) + VOX (13) |
| PROBABLE PRESIDENTE |  Carlos Mazón |



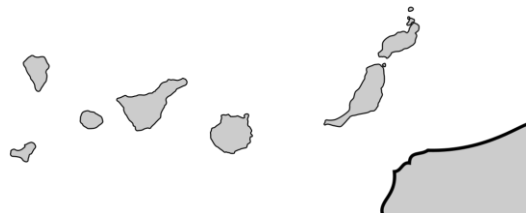
- El PP necesitará a VOX para conseguir la mayoría absoluta (50 escaños) y volver a presidir la Comunidad Valenciana tras las dos legislaturas del tripartito (PSPV-PSOE, Compromís y Podemos).
- El PSOE aumenta en 4 sus escaños, pero Compromís pierde 2 y Podemos pierde sus 8 escaños.

RESULTADO DE LAS ELECCIONES AUTONÓMICAS 2023

EL PSOE NECESITA AL PARTIDO CANARIO PARA MANTENER EL GOBIERNO AUTONOMICO

CANARIAS

| | |
|--------------------------------------|--|
| PARTIDO MÁS VOTADO | PSOE (27,4%) |
| BLOQUE MAYORITARIO DE ESCAÑOS | PSOE (23) + CCA (19) |
| PROBABLE PRESIDENTE |  Ángel Víctor Torres |



- El actual presidente tiene menos opciones de repetir cargo si consigue el apoyo de la de sus actuales aliados.
- El PP ha subido en número de votos, pero la clave del futuro gobierno la tiene Coalición Canaria.

RESULTADO DE LAS ELECCIONES AUTONÓMICAS 2023

EL PSOE DE GARCÍA-PAGE MANTIENE EL GOBIERNO CON UNA MAYORÍA ABSOLUTA

CASTILLA-LA MANCHA

| | |
|--------------------------------------|---|
| PARTIDO MÁS VOTADO | PSOE (45,06%) |
| BLOQUE MAYORITARIO DE ESCAÑOS | PSOE (17) |
| PROBABLE PRESIDENTE |  Emiliano García-Page |



- García Page es el único barón que ha conseguido mantener una mayoría absoluta para el PSOE.
- La segunda fuerza más votada es el PP de Paco Núñez, con 12 escaños.
- VOX entraría en el Parlamento regional como tercera fuerza política, con 4 escaños y el 11% de los votos.

RESULTADO DE LAS ELECCIONES AUTONÓMICAS 2023

EL PP SE REFUERZA PERO SIGUE DEPENDIENDO DE VOX

REGIÓN DE MURCIA

| | |
|-------------------------------|--|
| PARTIDO MÁS VOTADO | PP (42,44%) |
| BLOQUE MAYORITARIO DE ESCAÑOS | PP (21) + VOX (9) |
| PROBABLE PRESIDENTE |  Fernando López Miras |



- La desaparición de Ciudadanos ha beneficiado al PP que consigue así una mayoría relativa destacada.
- VOX consigue un gran crecimiento en la región.

RESULTADO DE LAS ELECCIONES AUTONÓMICAS 2023

ARAGÓN CAMBIA DE COLOR

| ARAGÓN | |
|-------------------------------|---|
| PARTIDO MÁS VOTADO | PP (35,55%) |
| BLOQUE MAYORITARIO DE ESCAÑOS | PP (28) + VOX (7) |
| PROBABLE PRESIDENTE |  Jorge Azcón |



- Jorge Azcón, hasta ahora Alcalde de Zaragoza, ha conseguido arrebatarse Aragón al PSOE pero necesita a VOX para gobernar.

RESULTADO DE LAS ELECCIONES AUTONÓMICAS 2023

**VUELCO IMPRESIONANTE DEL PP.
EL PSOE NO PIERDE MUCHOS VOTOS PERO SI SUS
ALIADOS EN EL GOBIERNO**

ISLAS BALEARES

| | |
|--------------------------------------|--|
| PARTIDO MÁS VOTADO | PP (35,82%) |
| BLOQUE MAYORITARIO DE ESCAÑOS | PP (25) + VOX (8) |
| PROBABLE PRESIDENTE |  Marga Prohens |



- El llamado Pacto del Progreso no ha conseguido mantener la mayoría necesaria para gobernar y el PP puede conseguir volver al gobierno balear que abandonó en 2015, eso sí con apoyo de VOX.

RESULTADO DE LAS ELECCIONES AUTONÓMICAS 2023

EXTREMADURA, TRADICIONALMENTE SOCIALISTA, PASARÁ A SER GOBERNADA POR EL BLOQUE DE CENTRO DERECHA

EXTREMADURA

| | |
|-------------------------------|---|
| PARTIDO MÁS VOTADO | PSOE (39,84%) |
| BLOQUE MAYORITARIO DE ESCAÑOS | PP (28) + VOX (5) |
| PROBABLE PRESIDENTE |  María Guardiola |



- El PP empata en escaños con el PSOE y puede arrebatarse el gobierno a Fernández Vara
- VOX tiene la llave para que pueda gobernar.

RESULTADO DE LAS ELECCIONES AUTONÓMICAS 2023

LOS SOCIALISTAS RESISTEN EN ASTURIAS CON SUS ALIADOS NATURALES.

| ASTURIAS | |
|-------------------------------|---|
| PARTIDO MÁS VOTADO | PSOE (36,52%) |
| BLOQUE MAYORITARIO DE ESCAÑOS | PSOE (19) + PODEMOS (1) + IU (3) |
| PROBABLE PRESIDENTE |  Adrián Barbón |




- El PSOE repite como el partido más votado pero necesita llegar a acuerdos para gobernar.

RESULTADO DE LAS ELECCIONES AUTONÓMICAS 2023

UPN ES LA FUERZA MÁS VOTADA, PERO PSOE PODRÍA RETENER NAVARRA

NAVARRA

| | |
|--------------------------------------|--|
| PARTIDO MÁS VOTADO | UPN (27,93%) |
| BLOQUE MAYORITARIO DE ESCAÑOS | PSOE (11) + GEROA BAI (7) + CONTIGO NAVARRA (3) / ABSTENCIÓN DE BILDU |
| PROBABLE PRESIDENTE |  María Chivite |




- Crece Bildu y VOX entra al Parlamento de Navarra con 2 escaños. Ciudadanos se queda fuera de la Cámara.
- Da la sensación de que podría volver a gobernar María Chivite.

RESULTADO DE LAS ELECCIONES AUTONÓMICAS 2023

EL PP PODRÍA GOBERNAR CON VOX O CON EL PRC

CANTABRIA

| | |
|--------------------------------------|--|
| PARTIDO MÁS VOTADO | PP (35,78%) |
| BLOQUE MAYORITARIO DE ESCAÑOS | PP (15) + VOX (4) |
| PROBABLE PRESIDENTE |  María José Sáenz de Buruaga |



- El PRC que ha gobernado en los últimos años pasa a la tercera posición. Es probable la retirada de Revilla.
- El PP recupera el gobierno si llega a acuerdos con Vox o con el PRC.

RESULTADO DE LAS ELECCIONES AUTONÓMICAS 2023

MAREA AZUL CON MAYORIA ABSOLUTA DEL PP Y ENTRADA DE VOX EN EL PARLAMENTO

| LA RIOJA | |
|--------------------------------------|---|
| PARTIDO MÁS VOTADO | PP (45,40%) |
| BLOQUE MAYORITARIO DE ESCAÑOS | PP (17) |
| PROBABLE PRESIDENTE |  Gonzalo Capellán |



- El PP logra el 45% de los votos, lo que suponen 12 puntos más que hace cuatro años y gobernará con mayoría absoluta.
- VOX entra por primera vez en el Parlamento y los regionalistas siguen sin lograr presencia.

PRÓXIMAS FECHAS CLAVE

FECHAS CLAVE PARA LA ELECCIÓN DE ALCALDES

Las **Corporaciones Municipales** se constituyen a los 20 días de la celebración de las elecciones, el 17 de junio, fecha en la que se elige al alcalde. Este es elegido en votación única por mayoría absoluta. En caso de que ningún candidato alcance la mayoría absoluta, se proclama automáticamente alcalde al cabeza de la lista más votada por los ciudadanos.

- **3 de junio:** Fin del recuento de votos por parte de la Comisión Electoral.
- **4 de junio:** Proclamación de los concejales elegidos.
- **17 de junio:** Constitución de los ayuntamientos y elección del alcalde.
- **17 de julio:** Constitución de los ayuntamientos que tienen recursos contra los concejales electos.

FECHAS CLAVE PARA LA ELECCIÓN DE PRESIDENTES REGIONALES

Fechas de constitución de los **Parlamentos Autonómicos**: Los plazos para proponer candidatos a Presidente de cada comunidad varían en cada estatuto de autonomía.

- **Comunidad de Madrid** – 13 de junio
- **Murcia** -14 de junio
- **Navarra** - 16 de junio.
- **Cantabria** - 22 de junio
- **Castilla-La Mancha** - 22 de junio.
- **La Rioja** - 22 de junio
- **Aragón** - 23 de junio.
- **Comunidad Valenciana** - 26 de junio.
- **Canarias** - 27 de junio.
- **Baleares** - dentro de los 30 días siguientes a las elecciones
- **Extremadura** - dentro de los 30 días siguientes a las elecciones
- **Asturias** - segunda quincena de junio

Según nuestra Constitución, una vez designado el candidato, éste será elegido por mayoría absoluta de los miembros de cada Asamblea en primera convocatoria, y por mayoría simple, en las siguientes convocatorias, con un intervalo mínimo de cuarenta y ocho horas entre sí.

Si transcurrido un plazo de dos meses desde la primera votación de investidura, ningún candidato hubiere obtenido la confianza, el Presidente de la Asamblea la disolverá, convocando nuevas elecciones siguiendo las normas electorales aplicables.



OmnicomPA

Ayudamos a nuestros clientes a entender la realidad política, identificando riesgos y oportunidades regulatorios en aquellos sectores donde operan, y trabajamos para definir e implementar la estrategia de Public Affairs más adecuada en línea con sus objetivos de negocio, ayudándoles a conectar con los públicos institucionales y acercando sus puntos de vista por los canales adecuados, de forma transparente y estable.

PA.SPAIN@OMNICOMPRGROUP.COM

91 91 42 700

OMNICOMPRGROUP.COM

